

Aktiivisuus työmarkkinatuen kuntaosuudessa

Työllisyyskoordinaattori Mervi Anttila Janakkalan kunta

Työllisyystoimikunta 18.6.2019

Diasarjan sisältö

- Työmarkkinatuen kuntaosuus Janakkalassa, kiertonopeus ja Kanta-Häme tmt/asukas
- Kokonaistyöttömyys, palveluissa olevat, pitkäaikaistyöttömyys ja rakennetyöttömyys
- Työmarkkinatuki vs. peruspäiväraha ja ansiosidonnainen
- Työmarkkinatuen kuntaosuuteen vaikuttavia muita tekijöitä
- Palvelutarve työmarkkinatuen kuntaosuuden piiriin kuuluvilla
- Epäoikeudenmukaisuudet työmarkkinatuen kuntaosuudessa kunnan kannalta, myös palkkatukilaki

Työmarkkinatukilistan ”kiertonopeus”

	HENKILÖITÄ LISTALLA KPL												
	tammikuu 2015	01/2017	samoja kuin 01/2015	03/2017	samoja kuin 01/2015	05/2017	samoja kuin 01/2015	07/2017	samoja kuin 01/2015	09/2017	samoja kuin 01/2015	11/2017	samoja kuin 01/2015
yli 300 pv	103	86	19	90	20	85	15	91	15	101	10	110	10
yli 1000 pv	44	62	23	61	20	57	20	55	18	45	19	50	18
yhteensä	147	148	42	151	40	142	35	146	33	146	29	160	28

Tulostaulukko

OHJEET



Näytä värit Osuus ↔ Lukumäärä Rivimuuttujien lukumäärä Sarakejärjestys Tallenna Palauta taulukon alkuperäinen muoto

Kunnan osarahoittama työmarkkinatuki, euroa / asukas

Info 4218

		2018
Koko maa	yhteensä	72,1
Kanta-Häme		56,6
Forssa		55,1
Hattula		39,0
Hausjärvi		12,6
Humppila		22,3
Hämeenlinna		83,5
Janakkala		42,1
Jokioinen		25,0
Loppi		6,6
Riihimäki		52,0
Tammela		23,8
Ypäjä		32,3

Näytä sivun URL

Sivukartta

Etusivu
Tilastohaku

Muita palveluitamme

Hyvinvointikompassi
TEAviisari

Yhteystiedot

Vaihe: 029 524 6000
Sähköposti: sotkanet[at]thl.fi



Työttömien osuus (%) työvoimasta kuukauden lopussa

KUNTA	4/2019	3/19	4/18	muutos 3/19	muutos 4/18
Hattula	5,8	6,0	6,2	-0,2	-0,4
Hämeenlinna	9,3	9,5	10,3	-0,2	-1,0
Janakkala	7,1	7,6	7,3	-0,5	-0,2
Hämeenlinnan seutu	8,6	8,8	9,4	-0,2	-0,8
Forssa	10,4	10,9	10,1	-0,5	0,3
Humppila	9,6	10,3	8,7	-0,7	0,9
Jokioinen	7,5	8,4	8,6	-0,9	-1,1
Tammela	6,2	6,6	6,8	-0,4	-0,6
Ypäjä	7,0	6,9	7,1	0,1	-0,1
Forssan seutu	8,8	9,3	8,9	-0,5	-0,1
Hausjärvi	5,4	5,6	6,1	-0,2	-0,7
Loppi	4,9	5,3	5,2	-0,4	-0,3
Riihimäki	7,1	7,1	8,7	0,0	-1,6
Riihimäen seutu	6,4	6,5	7,6	-0,1	-1,2
KANTA-HÄME	8,0	8,3	8,8	-0,3	-0,8

KUNTA	4/2019	3/19	4/18	muutos 3/19	muutos 4/18
Asikkala	8,7	9,5	10,0	-0,8	-1,3
Hollola	7,1	7,5	9,1	-0,4	-2,0
Kärkölä	9,3	9,7	10,8	-0,4	-1,5
Lahti	12,9	13,2	14,1	-0,3	-1,2
Orimattila	9,4	9,6	10,2	-0,2	-0,8
Padasjoki	11,6	12,3	12,5	-0,7	-0,9
Lahden seutu	11,5	11,8	12,8	-0,3	-1,3
Hartola	9,9	10,6	10,6	-0,7	-0,7
Heinola	12,6	13,5	12,9	-0,9	-0,3
Sysmä	9,3	10,2	9,1	-0,9	0,2
Heinolan seutu	11,9	12,8	12,1	-0,9	-0,2
PÄIJÄT-HÄME	11,6	12,0	12,7	-0,4	-1,1

Palveluissa olevien työttömien määrä Janakkalassa

	Tammi	Helmi	Maalis	Huhti	Touko	Kesä	Heinä	Elo	Syys	Loka	Marras	Joulu
2017	274	295	310	315	-	259	-	269	293	302	301	281
2018	299	293	312	309	295	257	232	259	286	308	316	276
2019	278	274	280	276								

Huhtikuu 2019:
 40 työvoimakoulutuksessa
 Alle 5 valmennuksessa
 54 työllistettynä
 19 kokeiluissa

Alle 5 vuorotteluvapaan sijaisena
 71 kuntouttavassa työtoiminnassa
 84 omaehtoisessa opiskelussa

6210. Rakennetyöttömät

2019 Huhtikuu

	Rakennetyöttömät yhteensä	Pitkäaikaistyöttömät
016 ASIKKALA	185	91
061 FORSSA	472	182
061 HARTOLA	68	35
062 HÄTTILÄ	161	78
066 HAUSJÄRVI	111	39
111 HEINOLA	675	323
098 HOLLOLA	486	252
103 HUMPPILA	60	25
109 HÄMEENLINNA	1 993	1 019
165 JANAKKALA	329	148
169 JOKIOINEN	116	62
316 KÄRKÖLÄ	113	56
396 LAHTI	4 801	2 323
433 LOPPI	74	26
560 ORIMATTILA	381	176
576 PADASJOKI	91	50
694 RIIHIMÄKI	612	176
781 SYSMÄ	72	39
834 TANHILA	105	51
961 YPÄJÄ	47	21

Yhteensä: Huhtikuu

5 12.4.2019





StatFin >> Työmarkkinat >> Työnvälitystilasto (TEM) >> Kuukausitilastot >> 6211 -- Rakennetyöttömät sukupuolen ja koulutusasteen mukaan kk:n lopussa, 2006m01-2019m02

- 1 Valitse taulukko
- 2 Valitse muuttujat
- 3 Näytä taulukko

Näytä taulukko

Tietoja taulukosta

Muuta ja laske Tallenna nimellä Taulukkonäkymä 2



+ Taulukon asetukset

+ Tallenna poiminta

6211. Rakennetyöttömät sukupuolen ja koulutusasteen mukaan kk:n lopussa muuttujina Alue, Sukupuoli, Tiedot ja Kuukausi

		Rakennetyöttömät yhteensä												
		2018M02	2018M03	2018M04	2018M05	2018M06	2018M07	2018M08	2018M09	2018M10	2018M11	2018M12	2019M01	2019M02
Janakkala	Yhteensä	390	367	362	358	370	379	348	340	329	337	349	338	341

info@tilastokeskus.fi | tietokannat@tilastokeskus.fi

Käyttöehdot | Palaute | Tietosuoja | Tietoa sivustosta

Työpajankatu 13 00580 Helsinki | Vaihde 029 551 1000 | Tietopalvelu 029 551 2220

Vaikeasti työllistyvät eli rakennetyöttömyys

Rakenteellista työttömyyttä voidaan mitata pitkäaikaistyöttömyyden, toistuvaistyöttömyyden, työvoimapolitiittisista palveluista työttömäksi palanneiden ja näissä palveluissa toistuvasti kiertävien henkilöiden yhteismääränä.

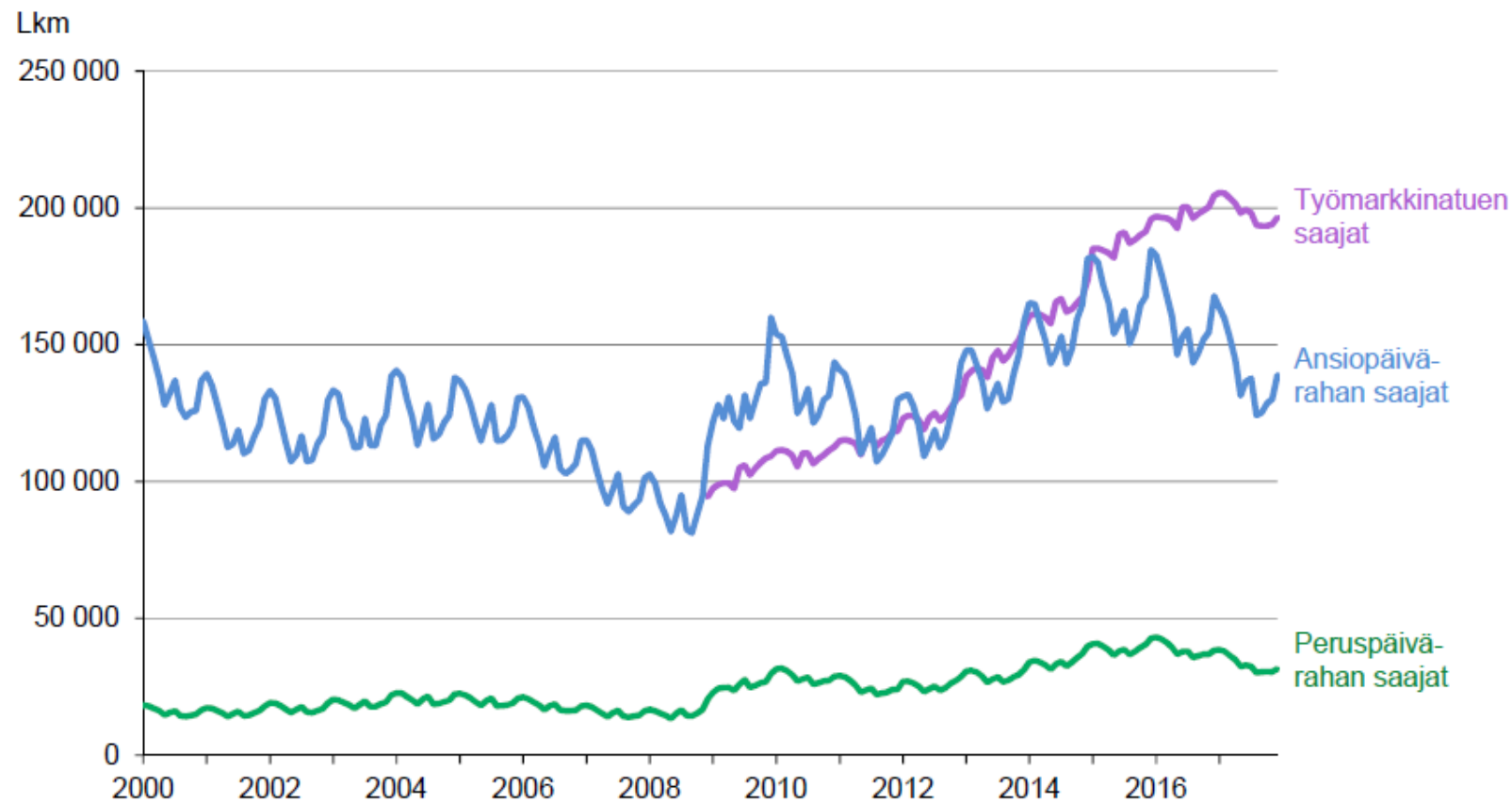
Pitkäaikaistyöttömät sisältää vähintään vuoden yhdenjaksoisesti työttömänä työnhakijana olleet.

Rinnasteiset pitkäaikaistyöttömät sisältää viimeisen 16 kuukauden aikana yhteensä vähintään 12 kuukautta työttömänä työnhakijana olleet. Ei kuitenkaan edelliseen ryhmään kuuluvia yhdenjaksoisia pitkäaikaistyöttömiä.

Palveluilta työttömäksi jääneisiin lasketaan viimeisen 12 kuukauden aikana työllistämässä, työharjoittelussa/työelämävalmennuksessa, työvoimakoulutuksessa, valmennuksessa, kokeilussa, vuorotteluvapaasijaisena, omaehtoisessa opiskelussa tai kuntouttavassa työtoiminnassa olleet, joiden työllistäminen on päätynyt 3 kuukautta ennen laskentapäivää ja jotka ovat kuukauden laskentapäivänä työttöminä työnhakijoina. Henkilöt eivät sisälly pitkäaikaistyöttömien tai rinnasteisten pitkäaikaistyöttömien muuttujiin.

Palveluilta palveluille sijoittuneisiin lasketaan työllistämässä, työharjoittelussa/työelämävalmennuksessa, työvoimakoulutuksessa, valmennuksessa, kokeilussa, vuorotteluvapaasijaisena, omaehtoisessa opiskelussa tai kuntouttavassa työtoiminnassa laskentapäivänä olevat, jotka ovat olleet viimeisen 16 kuukauden aikana em. palveluissa, joka on kuitenkin päätynyt 3 kuukautta ennen laskentapäivänä voimassa olevan palvelun alkua. Lisäksi henkilön on täytynyt olla viimeisen 16 kuukauden aikana yhteensä vähintään 12 kuukautta työttömänä työnhakijana tai em. palvelussa.

6.1 Työttömyysturvan peruspäivärahaa, työmarkkinatukea sekä ansiopäivärahaa saaneet kuukauden lopussa 2000–2017

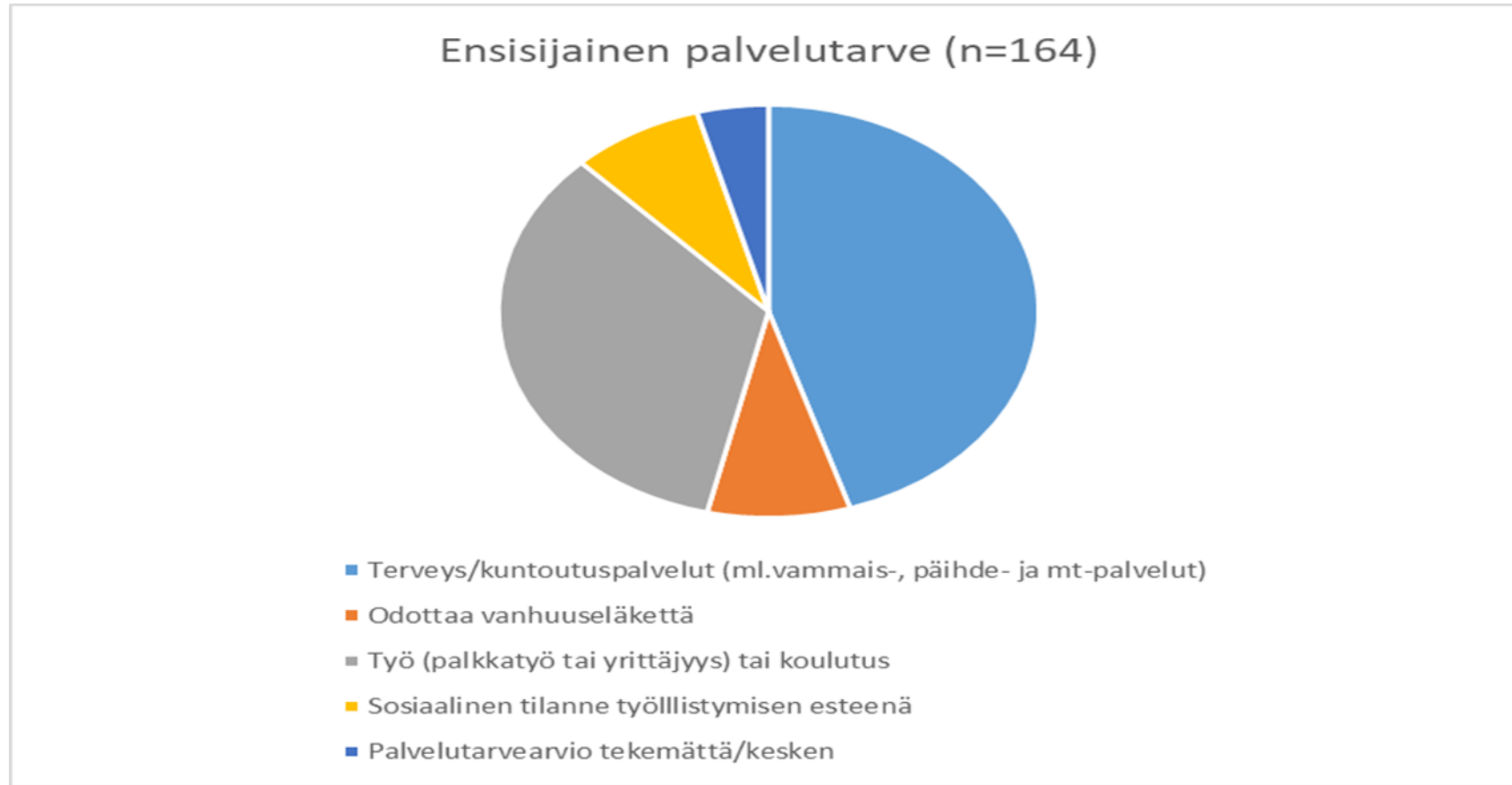


Lähde: Kela, Finanssivalvonta, (TEM)

Aktivoinnin esteitä ja kuntaosuuteen vaikuttavia tekijöitä

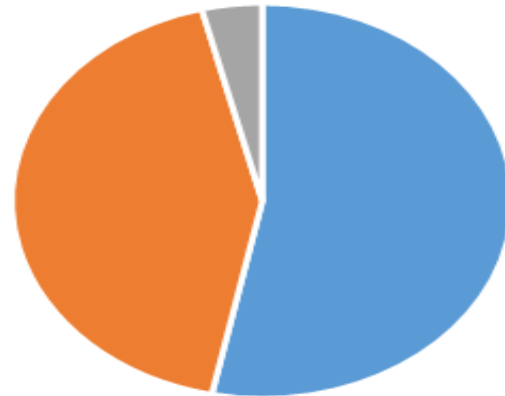
- Lakisääteinen este: 3 kk sisällä alkamassa armeija, siviilipalvelus, vapausrangaistus, äitiysloma, koulutus tmv. toimenpide > aktivointi ei ole tarkoituksenmukaista, mutta kunta maksaa odotusajan
- Omais/perhehoito (vrt. aktiivimalli)
- Lapsen vakava sairaus
- Lastensuojeluasiakkuus ja kriisi
- Työkyvyttömyys, jota ei voida todentaa päihteidenkäytön vuoksi
- Sairauspäivärahaa ei myönnetä työttömälle (lääkäri ei kirjoita sairauslomatodistusta)
- Ulkomailla työtä hakevat, kotikunta Suomessa
- Rikostaustaiset, erityisesti järjestäytynyt rikollisuus

Palvelutarve työmarkkinatuen kuntaosuuden piirissä olevilla Janakkalassa



Palvelutarve työmarkkinatuen kuntaosuuden piirissä olevilla

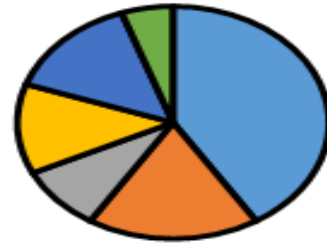
Jäljellä olevan työkyvyn arviointitarve (n=77)



- Ei onnistu tai ehdi (päihteet, ei sairaudentuntoa, ei halua)
- Mahdollinen kuntoutusratkaisu
- Mahdollinen eläkeratkaisu

Palvelutarve työmarkkinatuen kuntaosuuden piirissä olevilla

Palvelutarpeena työ, tilanne (n=56):



- Työssä tai koulutus- tai yrityssuunnitelma
- Ei palkkatukioikeutta
- Työllistetty jo kunnalle tai työssäoloehto täyttynyt
- Odottaa paikkaa kunnalta, selvityksessä
- Kunnalta ei löydy paikkaa
- Muu syy (ulkomailla, ei tavoiteta, avoimilla hakuja kesken)

Palvelutarve kuntaosuuden saajilla?

- Onko autettavissa työllistämisellä? > Vain pieni osa
- Kokonaisvaltainen arviointi, onko meillä palveluja ko. kohderyhmälle?
- Kokonaistaloudellinen arviointi: lapsen/vanhuksen sijoitus vs. työmarkkinatuen maksu
- Mitä tarvitaan? > mm. työkyvyttömyyden todentamista, kuntoutusta, toiminnallista työkyvyn arviointia
- Rakenteet: Edunvalvonta – aktiivisuuden muodot, SoTu –uudistus – työmarkkinatuen viimesijaisuus poistetaan

Isoimmat epäoikeudenmukaisuudet kunnan kannalta

1. Osa-aikatyötä tekevä, soviteltua työmarkkinatukea saava > työmarkkinatuesta kunta maksaa 50 tai 70 %

- On työssä oleva, joten ei palkkatukioikeutettu > ei voida tarjota palkkatuettua työtä
- Ei voi tarjota muutenkaan määräaikaista työtä, sillä työsopimuslain 3 a § ei koske heitä, eivät ole pitkäaikaistyöttömiä
- Ei ole kuntouttavan työtoiminnan tarpeessa, sillä kykenee työhön
- Jos työtä alle 18 tuntia/viikko, ei työssäoloehto täyty koskaan
- Ainoa toivo, että saa muuta kautta kokoaikatyön tai riittävästi tunteja työssäoloehdon täyttämiseksi
- Erikoisinta on, että 4 h/päivä, 1 pv/viikko kuntouttavaa työtoimintaa poistaa kunnan maksuosuuden, saman verran (palkka)työtä ei poista sitä

Isoimmat epäoikeudenmukaisuudet kunnan kannalta

2. **Sairauspäivärahalain mukaisella tavalla työkyvytön, mutta ei työeläkelain tarkoittamalla tavalla työkyvytön > kunta maksaa 50 tai 70 % työmarkkinatuesta**

- Henkilö on käytännössä työkyvytön, mutta ei saa kuntoutustukea tai eläkettä
- Sairauspäivärahan 300 päivää täynnä, joten saa työmarkkinatukea n. joka toinen vuosi – joka toinen vuosi saa sairauspäivärahaa, koska sitä voi saada uudet 300 päivää vuoden tauon jälkeen
- Kunnalla ei keinoja, jos ei kykene kuntouttavaan työtoimintaan tai se ei ole palvelutarpeen mukainen palvelu

Isoimmat epäoikeudenmukaisuudet kunnan kannalta

3. Kela tekee virheen ja maksaa työmarkkinatukea vaikka henkilö ei ole siihen oikeutettu > Kunta maksaa perusteettomasti myönnetystä työmarkkinatuesta 50 tai 70 %

- Esimerkiksi Kela maksaa ilman TE-toimiston lausuntoa työmarkkinatukea ja huomattuaan virheen, luopuu takaisinperinnästä, koska virhe on Kelan
- Kunnalla ei ole mitään keinoa vaikuttaa asiaan, mutta kunta maksaa

Isoimmat epäoikeudenmukaisuudet kunnan kannalta

4. Aktiivimalli (v. 2018 alusta) vs. työmarkkinatuen kuntaosuudessa aktiivisuuden laskettavat palvelut

- mm. sivutoimiset opinnot, henkilökohtainen työhön valmennus tai 1.4. alkaen uudet, aktiivisuuden täyttävät palvelut eivät ole JTYPL:n mukaisia työllistymistä edistäviä palveluja ja siten eivät poista kunnan työmarkkinatuen maksuvelvollisuutta
- Luetaan aktiivimallin mukaiseksi aktiivisuudeksi, mutta ei kunnan maksuosuuden kannalta aktiivisuudeksi
- **v. 2017 alusta lakimuutos**, ansioturvan lyhentäminen 100 päivällä, ei pitänyt vaikuttaa kuntiin, koska maakunnat tulevat – maakunnat eivät tulleet ja lyhennys vaikuttaa, työmarkkinatuki tulee etuudeksi entistä nopeammin

Isoimmat epäoikeudenmukaisuudet kunnan kannalta: palkkatukilaki

- Opiskelu tutkintoon valmistavasti poistaa palkkatukioikeuden, vaikka opiskelu olisi ollut työmarkkinatuella
- Vastavalmistuneen palvelutarve olisi usein työ, ei mahdollisuutta tarjota palkkatukityötä, ainoastaan ”kovalla rahalla” ja määräaikaisuuden perustetta työsopimuslain 3 a § tavalla ei ole
- Osa-aikatyö (vähäinenkin, 4 h/viikko) poistaa palkkatukioikeuden, koska henkilö ei ole JTYPL:n mukaisesti työtön
- Kaikkien työnantajien kannalta: osatyökykyisen palkkatuki myönnetään max. 24 kk kerrallaan > työsopimuslaki ei salli määräaikaisia peräkkäisiä työsuhteita ilman perustetta ja palkkatuki ei ole peruste
- Työllistämisvelvoite: Onko järkeä työllistää työuran loppuvaiheessa? Lakimuutosehdotus > Eläkeputkeen ilman velvoitetyöllistämistä ja kunnalle velvoite työllistää kaikki työttömät esim. 30 vuotta kyseisenä vuonna täyttävät

Työllistämisen talousarvio, olennaiset, tilanne 13.6.2019

- Työmarkkinatuen kuntaosuuteen 01-05/2019 varattu 284 000 €, käytetty 332 505 € > **miinuksella 48 505 € jo nyt**
- Työllistämispalkkoihin varattu 650 000 €, varauksia 374 344 €
- Palkkatukea varattu tulevaksi 260 000 €, tulossa 171 555 €

Huomioita ja ratkaisuja?

- Työkyvyttömyyseläkkeelle pääsy entistä vaikeampaa, ammatillisen kuntoutuksen ensisijaisuus ennen eläkepäätöstä on haasteellista työttömän kohdalla (pitkäaikaistyöttömistä Hämeessä 55 % oli ollut työttömänä yhtäjaksoisesti yli 2 vuotta maaliskuussa 2019)
- Vanhuuseläkeikä nousee, ikääntyneiden pitkäaikaistyöttömien määrä kasvaa (pitkäaikaistyöttömistä Hämeessä maaliskuussa 2019 oli 59 % yli 50-vuotiaita ja 28 % yli 60-vuotiaita)
- Työkykyiset työllistyvät avoimille työmarkkinoille, jäljelle jäävillä sairauksia, joissa hoito ja kuntoutustarpeita
 - Terveystieteiden palvelujen kehittäminen
 - Kanta-Hämeen MYP:n tavoitteena 2019 jäljellä olevan työkyvyn arvioinnin kehittäminen yhdessä terveystieteiden kanssa
 - Miten kuntoutuspalvelut vastaavat palvelutarpeeseen?

Huomioita ja ratkaisuja?

- Kun työmarkkinatuen kuntaosuus on tullut voimaan, on sovittu, että aktiivisuutta osoitetaan JTYPL:n mukaisilla työllistymistä edistävillä palveluilla. Palvelut ovat kehittyneet ja moninaistuneet, aktiivisuutta kerryttäviä palveluja ei ole päivitetty
- Sosiaaliturvauudistuksessa huomioita ikääntyneiden pitkäaikaistyöttömien ja osatyökykyisten tilanne
- Kuntoutuspalvelujen kehittäminen
- Kuntien edunvalvonta em. asioissa