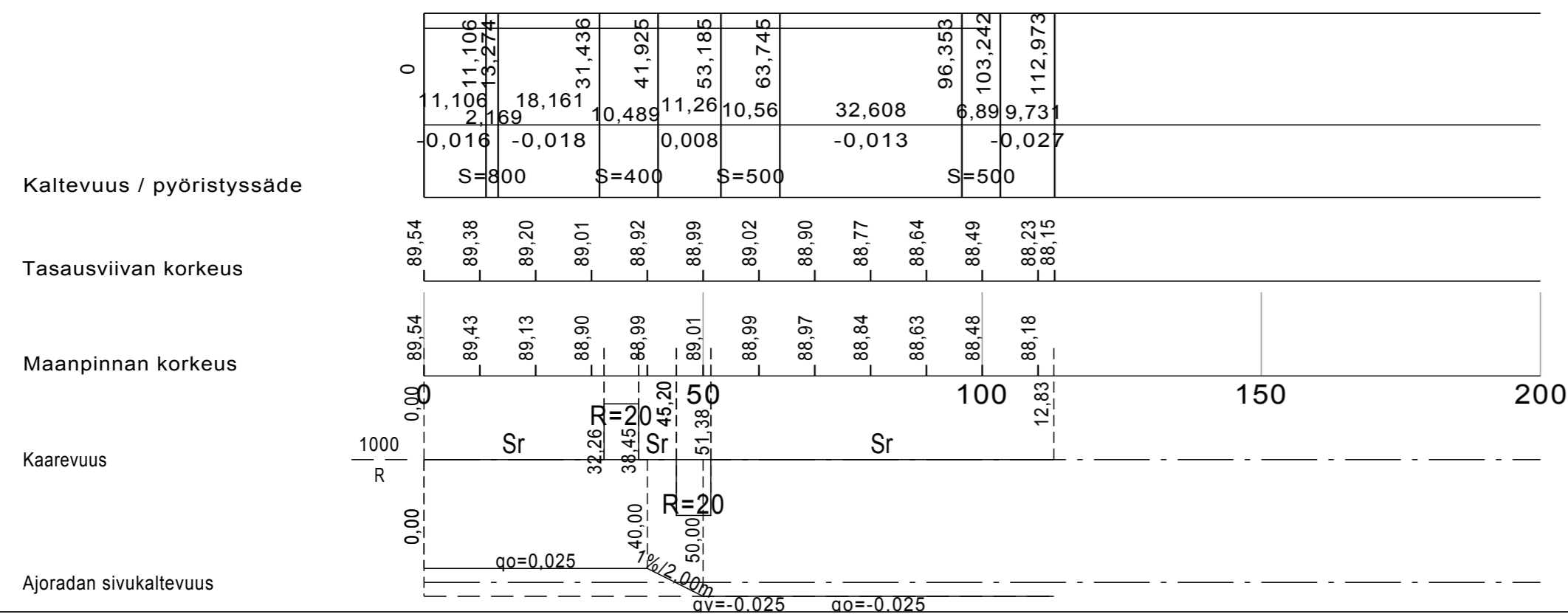
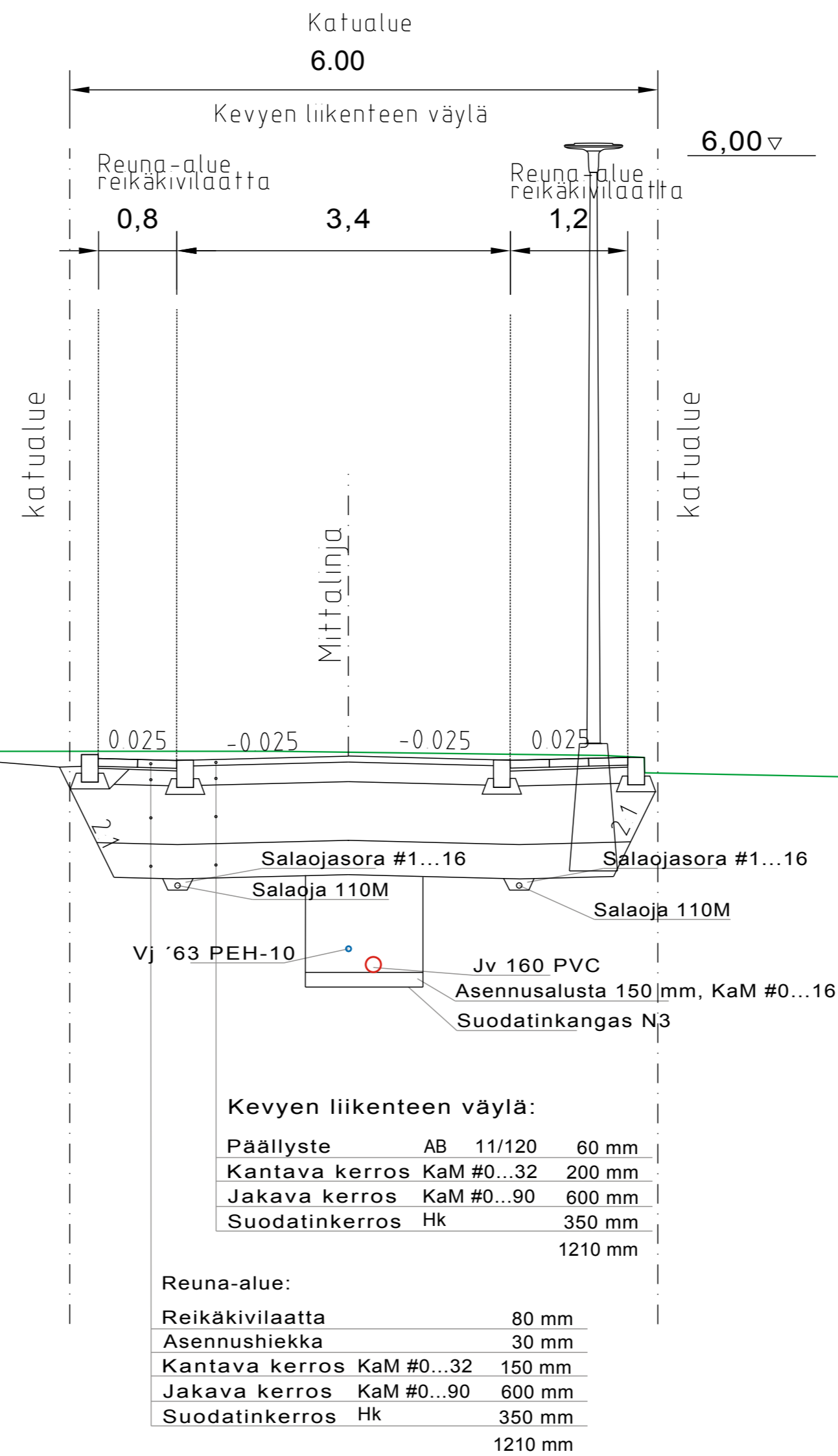


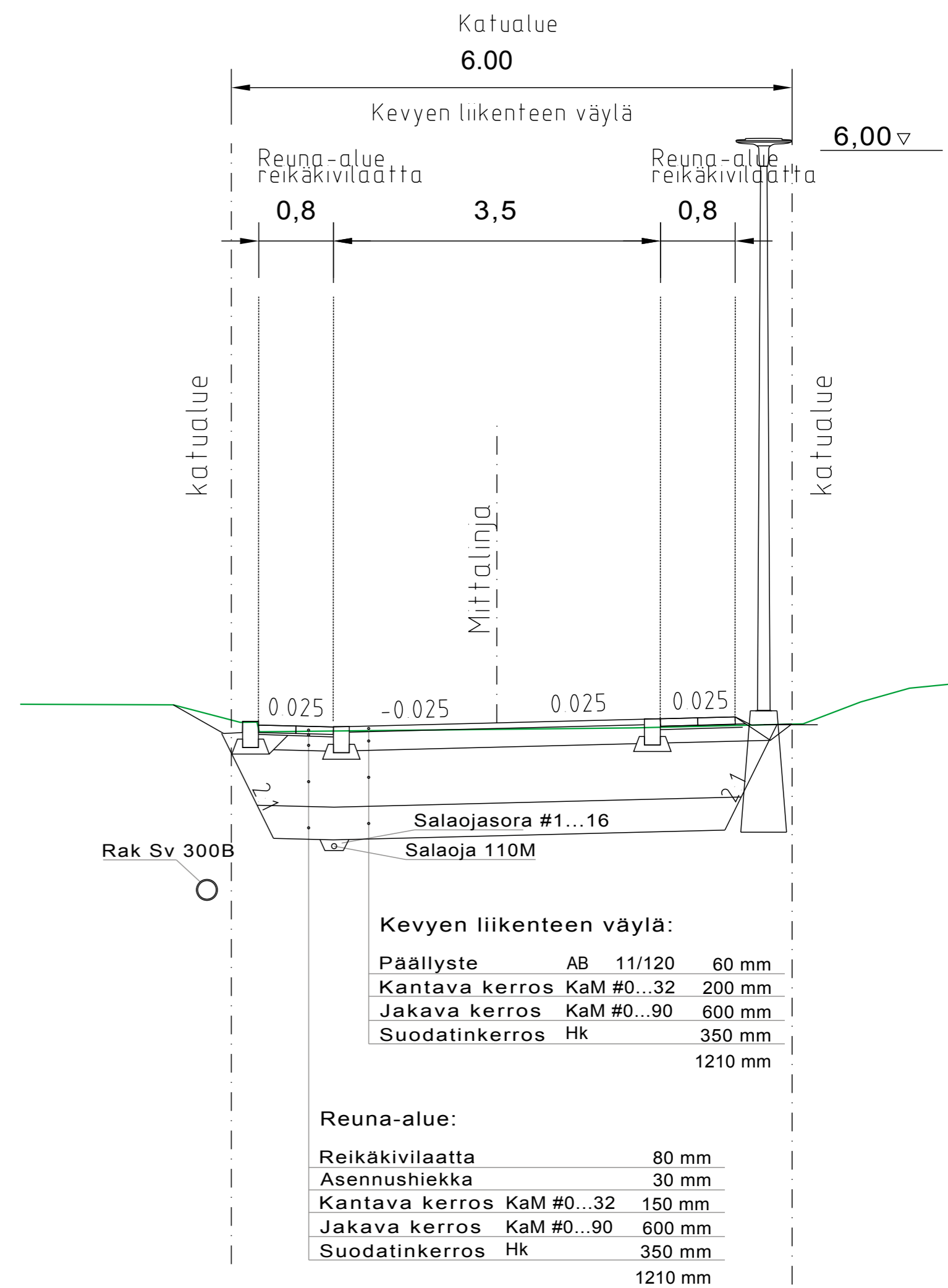
Jätevesiviemäri, sisäpohjan korkeus	160 PVC SN8 160 PVC SN8	86,82
Putken mitat ja laatu	86,80	86,82
Paalu, kaivoväli ja kaltevuus	37,9 44,0	68,9
Sadevesiviemäri, sisäpohjan korkeus	250 PEH PN10	86,23
Putken mitat ja laatu	86,07	86,19
Paalu, kaivoväli ja kaltevuus	37,3 43,9	106,5 109,8
Vesijohdot, laen korkeus	160 PEH PN10 63 PEH PN10	3,95/0,010
Putken mitat ja laatu	86,14	86,97
Paalu	38,1 44,3	69,5
Putkien perustamistapa	Asennusalusta 150 mm	
Luiskakaltevuus	Kaivantoelementeillä tuettu kaivanto	



Tyyppipoikkileikkaus PLV 50 - 113



Tyyppipoikkileikkaus PLV 0-40



KÄYTETTY KORKEUS- JA KOORDINAATTIJÄRJESTELMÄ ETRS-GK25 JA N2000.

JANAKKALAN KUNTA JA JANAKKALAN VESI

KESKUSKUJAN KADUN JA VESIHUOLLON RAKENNUSSUUNNITTELU

PITUUSLEIKKAUS 1:1000/1:100
TYYPPIPOIKKILEIKKAUS 1:50

wsp
WSP Finland Oy

Piirt. Sanni Lehtinen
Suunn. Sanni Lehtinen
Tark. Hannele Kemppi

Piir.n:o 101

Pvm. 31.5.2018